Instrukcja obsługi

System wideodomofonowy IP

Panel zewnętrzny

Przewodnik użytkownika

DVS-OB214-1/I

1. Wygląd i opis elementów zewnętrznych

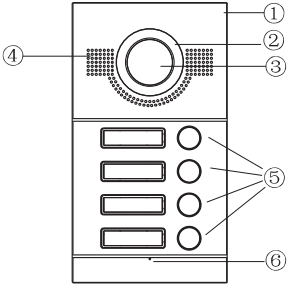

①	Daszek przeciwdeszczowy
②	Promiennik podczerwieni
③	Kamera
④	Głośnik
⑤	Przycisk wywołania
⑥	Mikrofon

2. Specyfikacja techniczna

Materiał	aluminium
Rozdzielczość	1MP
Kąt widzenia	110°
Kąt promiennika IR	120°
Połączenie	kabel sieciowy
Pobór prądu	200mA maksymalnie
Temperatura pracy	-40 ~ 50°C
Długość nagranej wiadomości	30s, 60s, 90s
Dzwonek	do wyboru
Klasa szczelności	IP65
Długość połączenia	120s

3. Schemat połączenia

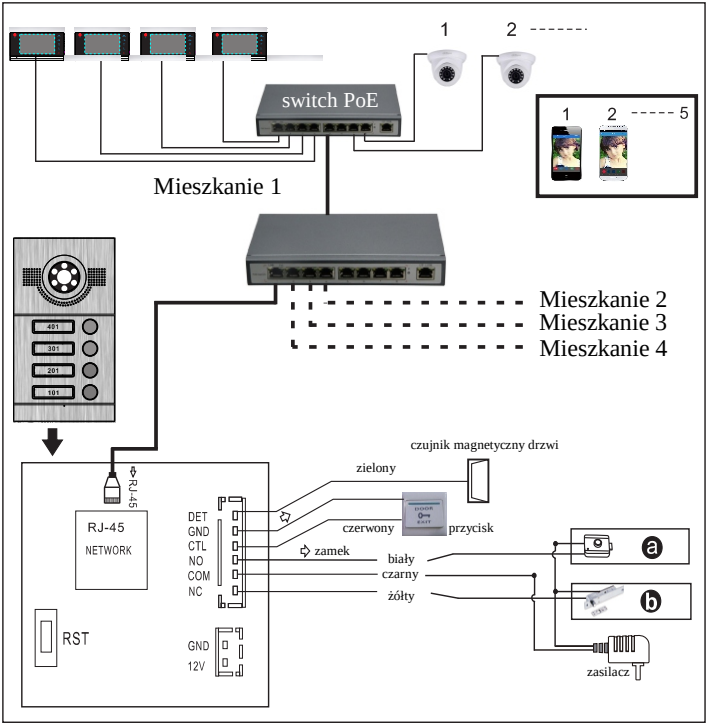

Schemat zasilania PoE

4. Schemat instalacji

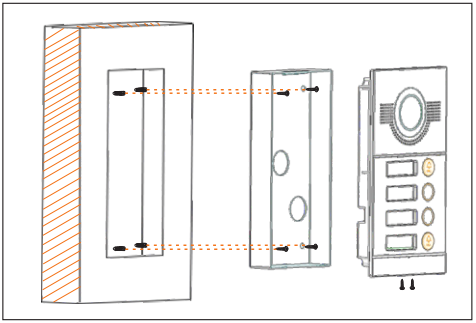

Wyjście bezpotencjałowe
System oparty jest o standardowe rozwiązanie z zastosowaniem zamków normalnie otwartych (NO). To znaczy, że w stanie niewyzwolonym (tryb czuwania) wyjście jest otwarte, więc zamek jest w stanie stałego zamknięcia. Jeżeli zaś przycisk odblokowania drzwi zostanie naciśnięty (wyjście zmieni stan na zamknięty), to nastąpi otwarcie zamka i drzwi.

Głośność jest zbyt niska, jak ją zwiększyć?
Na tyle panelu zewnętrznego znajdziesz pokrętło, które służy do regulacji mocy głośnika. Użyj śrubkokręta, aby zwiększyć lub zmniejszyć głośność.

5. Instalacja na zewnątrz

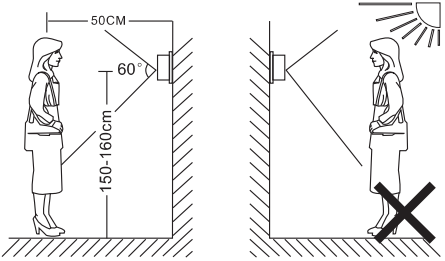

UWAGA

- Unikaj instalacji urządzenia w pobliżu silnego pola elektromagnetycznego, np. silnik prądu zmiennego lub winda.
- Konserwacja powinna być wykonywana przez wykwalifikowanego technika.
- Unikaj silnych wstrząsów, uderzeń i kolizji, ponieważ w przeciwnym razie wewnętrzne elementy mogą zostać uszkodzone.
- Nie narażaj panelu zewnętrznego na działanie silnego światła sztucznego lub słońca.
- Nie instaluj panelu zewnętrznego w miejscu, gdzie może będzie narażona na: bezpośrednie działanie promieni słonecznych, kontakt z deszczem, wysoką temperaturę, wysoką wilgotność, wysokie zapylenie i chemikalia korozyjne.
- Wybierz najbardziej odpowiednią pozycję, w której kamera znajduje się na poziomie oczu użytkownika.
- Przed montażem upewnij się, że zasilacz jest odłączony.
- Aby uniknąć zakłóceń, zamontuj panel w odległości większej niż 30 cm od źródła zasilania.
- Chroń panel przed wodą i polem magnetycznym.